ГОСУДАРСТВЕННАЯ СЛУЖБА ЗАНЯТОСТИ

МИНИСТЕРСТВО ТРУДА, ЗАНЯТОСТИ И СОЦИАЛЬНОГО РАЗВИТИЯ АРХАНГЕЛЬСКОЙ ОБЛАСТИ

ЗАНЯТОСТЬ И БЕЗРАБОТИЦА В АРХАНГЕЛЬСКОЙ ОБЛАСТИ

ЭКСПРЕСС-ИНФОРМАЦИЯ

за декабрь 2021 года № 12

На 31 декабря 2021 года:

- численность рабочей силы – 523,0 тыс. человек *(в среднем за 2020 год);*
- численность населения в трудоспособном возрасте *(на 01.01.2021)* – 593,3 тыс. человек;
- общая численность безработных граждан Архангельской области в соответствии с методологией МОТ *(в среднем за сентябрь – ноябрь 2021 года)* – 33,7 тыс. человек;
- численность безработных, зарегистрированных в органах службы занятости населения Архангельской области (далее – органы службы занятости), – 8,8 тыс. человек.

Предложение рабочей силы. В январе – декабре 2021 года в органы службы занятости подано гражданами 74178 заявлений о предоставлении государственных услуг, в том числе по содействию в поиске подходящей работы – 42891, из них от незанятых граждан – 35640. Признано безработными 24809 человек, что 1,8 раза меньше, чем в январе – декабре 2020 года.

Численность граждан, состоящих на регистрационном учете в органах службы занятости в целях поиска подходящей работы, на 31 декабря 2021 года составила 10111 человек, из них не занятых трудовой деятельностью – 9658 человек (95,5 процента). Зарегистрировано в качестве безработных на конец декабря 2021 года 8765 человек, в том числе получающих пособие по безработице – 5986 человек.

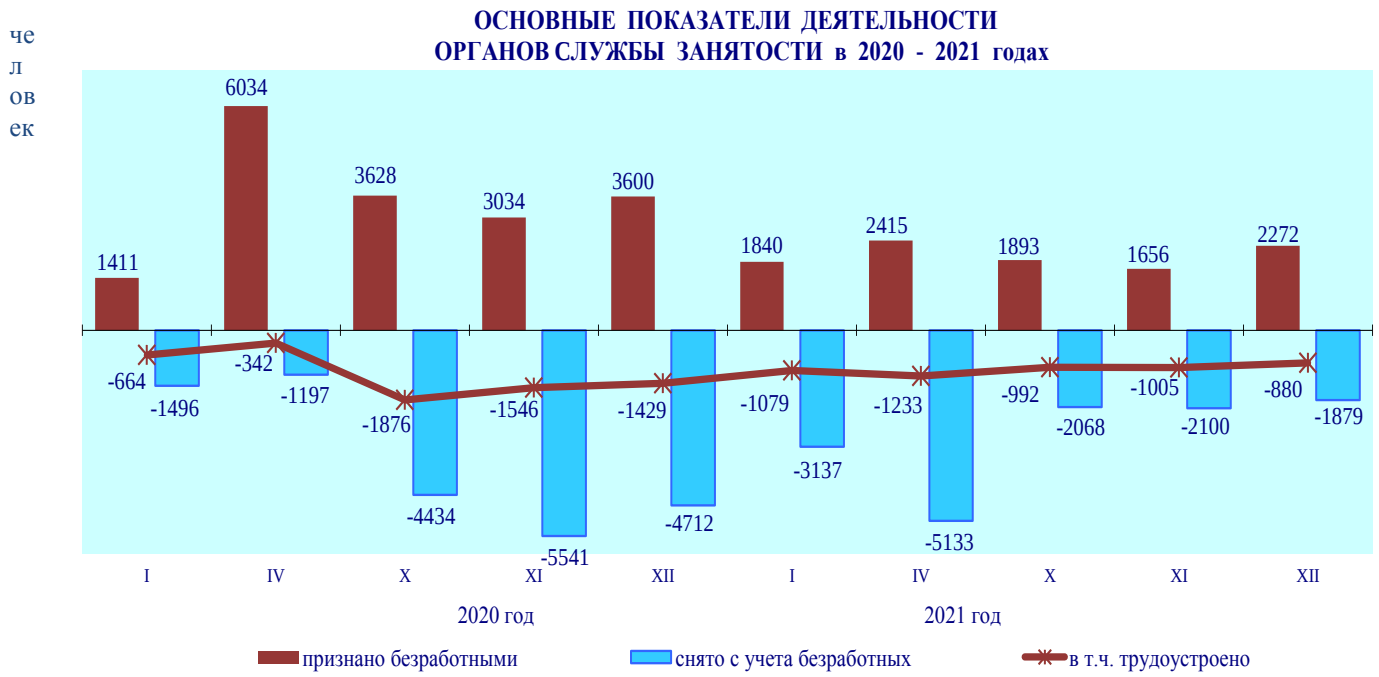

Спрос на рабочую силу. Заявленная работодателями потребность в работниках составила на конец декабря 2021 года 14628 человек, из них по рабочим профессиям – 8967 вакансий, с оплатой труда выше прожиточного минимума, утвержденного в области, – 14368 вакансий.

В январе – декабре 2021 года обратилось за содействием в подборе необходимых работников 5923 работодателя. Проведено 511 ярмарок вакансий и учебных рабочих мест.

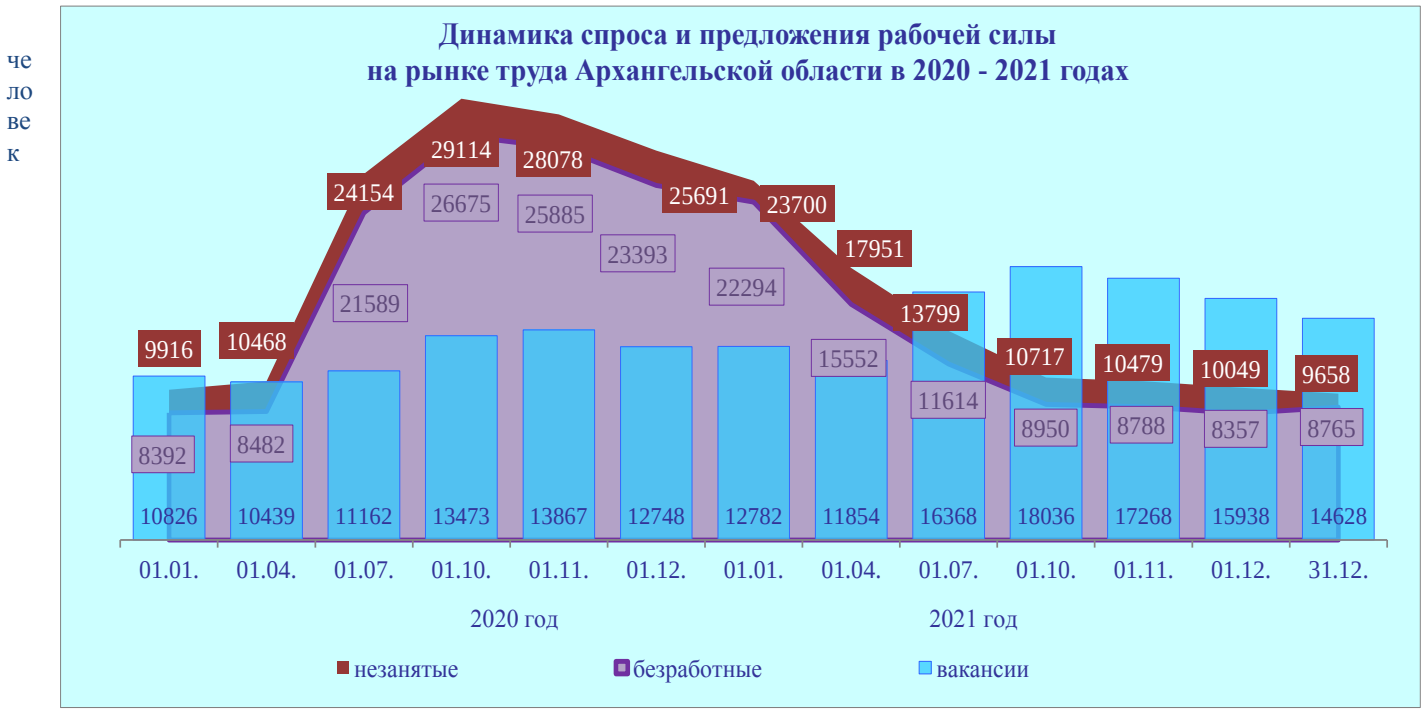

Трудоустройство, мероприятия по содействию занятости. В январе – декабре 2021 года снято с регистрационного учета по причинам трудоустройства, направления на профессиональное обучение (с января по июнь 2021 года), оформления на досрочную пенсию и другим 57786 человек.

Трудоустроено в январе – декабре 2021 года 22103 человека, в том числе 13021 безработный. Из общего числа нашедших работу по направлению органов службы занятости трудоустроено 6148 человек, в том числе 2050 безработных граждан.

По направлению органов службы занятости населения в январе – декабре 2021 года приступили к профессиональному обучению или получению дополнительного профессионального образования по профессиям, востребованным на рынке труда, 2704 безработных гражданина, 55 пенсионеров, стремящихся возобновить трудовую деятельность.

В январе – декабре 2021 года назначена пенсия 257 безработным гражданам, из них досрочно по предложению органов службы занятости 13 гражданам. Приняли участие в общественных и временных работах, организованных органами службы занятости совместно с работодателями, 5744 человека, из них 3552 несовершеннолетних гражданина в возрасте от 14 до 18 лет в свободное от учебы время.

Уровень безработицы. Уровень регистрируемой безработицы по области (рассчитанный как отношение численности зарегистрированных безработных к численности рабочей силы) в декабре 2021 года увеличился на 0,1 п.п. и составил на 31 декабря 2021 года 1,7 процента[1] (на 31 декабря 2020 года – 4,3 процента).

Справочно: на 1 декабря 2021 года уровень регистрируемой безработицы по Российской Федерации составлял 1,1 процента.

Уровень регистрируемой безработицы по области (рассчитанный как отношение численности зарегистрированных безработных к численности населения в трудоспособном возрасте) составил на 31 декабря 2021 года 1,5 процента (на 31 декабря 2020 года – 3,8 процента).

Рост уровня регистрируемой безработицы в декабре 2021 года отмечался в 17 муниципальных образованиях Архангельской области, снижение – в двух муниципальных образованиях, в семи муниципальных образованиях уровень безработицы

УРОВЕНЬ БЕЗРАБОТИЦЫ И НАПРЯЖЕННОСТЬ НА РЫНКЕ ТРУДА АРХАНГЕЛЬСКОЙ ОБЛАСТИ в 2020 - 2021 годах

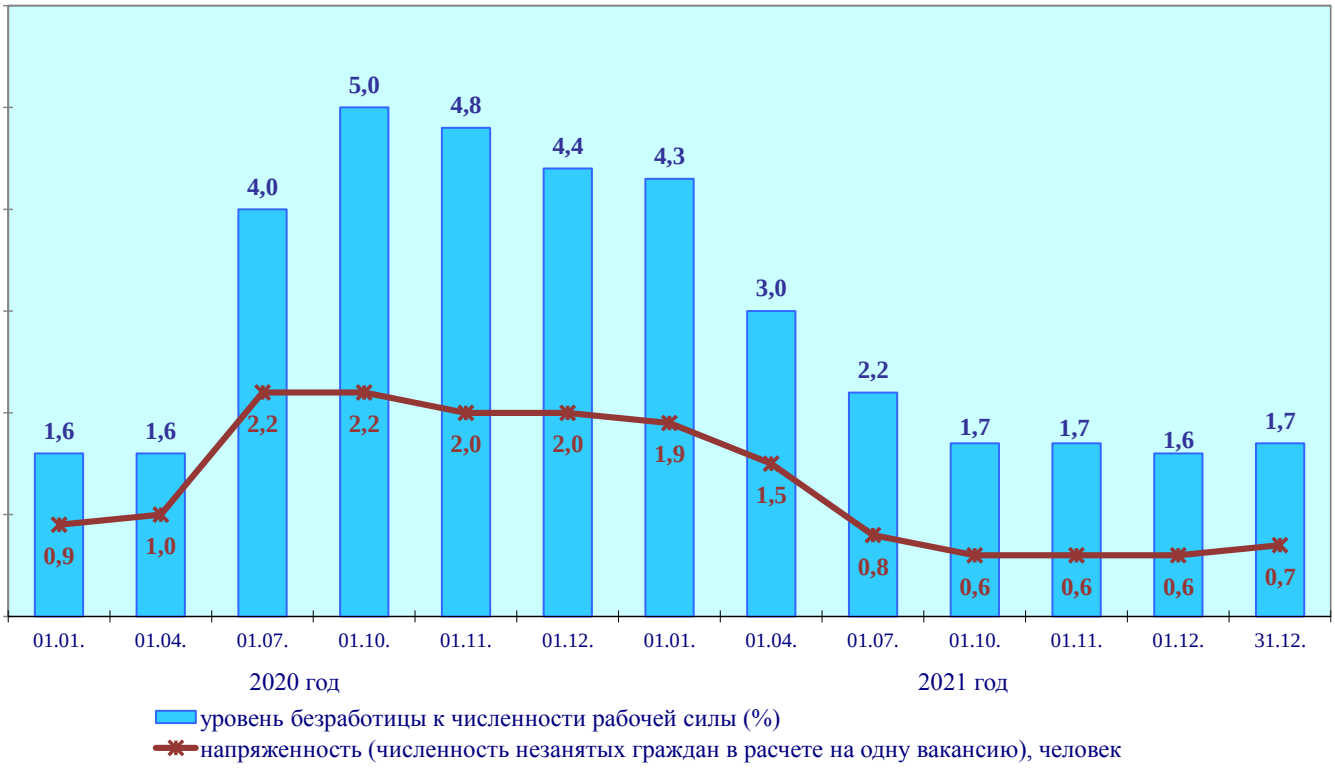

не изменился.

Коэффициент напряженности. Коэффициент напряженности на рынке труда области (число незанятых граждан, зарегистрированных в органах службы занятости, в расчете на одну вакансию) составил к концу декабря 2021 года 0,7 человека на вакансию (на 31 декабря 2020 года – 1,9 человека на вакансию).

[1] Показатель уровня безработицы приведен с учетом данных Росстата по численности рабочей силы в среднем за 2019 – 2020 г.г.

ОСНОВНЫЕ СВЕДЕНИЯ О СОСТОЯНИИ РЫНКА ТРУДА
И ОТДЕЛЬНЫЕ ПОКАЗАТЕЛИ ДЕЯТЕЛЬНОСТИ
ОРГАНОВ СЛУЖБЫ ЗАНЯТОСТИ
на 31 декабря 2021 года

Муниципальные образования	Численность безработных, чел.	Потребность в работниках, чел.	Напряженность на рынке труда, чел.	Уровень безработицы (к численности населения в трудоспособном возрасте) %	За отчетный период в % к соответствующему периоду прошлого года	
					нашли работу (доходное занятие), %	приступили к профессиональному обучению по направлению СЗН, %
Архангельская область	**8765**	**14628**	**0,7**	**1,5**	**105,9**	**147,1**
в том числе:						
г. Архангельск	1918	6740	0,3	0,9	90,7	145,4
Северодвинск	668	2959	0,3	0,7	97,8	135,8
Котлас	389	473	1,0	1,0	103,6	136,4
г. Коряжма	265	176	1,6	1,4	129,7	130,8
Мирный	119	441	0,3	0,6	151,0	350,0
г. Новодвинск	265	197	1,8	1,3	87,9	207,0
Новая Земля	3	88	0,0	0,1	0,0	
Онежский муниципальный район	334	200	1,9	2,3	94,6	163,8
Вельский муниципальный район	651	817	0,8	2,7	95,0	180,5
Верхнетоемский муниципальный округ	292	51	5,8	5,6	126,3	100,0
Вилегодский муниципальный округ	144	44	3,4	3,8	119,5	84,1
Виноградовский муниципальный округ	195	171	1,2	3,1	107,1	1433,3
Каргопольский муниципальный округ	326	95	3,6	3,9	101,2	101,2
Коношский муниципальный район	217	77	3,0	2,1	164,0	265,8
Котласский муниципальный район	95	68	1,6	1,0	106,8	137,5
Красноборский муниципальный район	199	101	2,0	3,9	130,6	79,5
Ленский муниципальный район	228	88	2,6	4,4	115,6	158,0
Лешуконский муниципальный район	109	24	4,8	4,5	88,1	138,7
Мезенский муниципальный район	202	40	5,2	5,4	103,5	166,0
Няндомский муниципальный район	283	334	0,9	2,2	113,8	203,1
Пинежский муниципальный район	376	200	2,0	3,8	96,2	109,0
Плесецкий муниципальный округ	560	356	1,8	2,4	133,5	137,0
Приморский муниципальный район	295	295	1,1	2,4	103,6	155,6
Устьянский муниципальный район	204	357	0,7	1,7	121,7	121,7
Холмогорский муниципальный район	302	181	1,7	3,6	95,0	372,2
Шенкурский муниципальный район	126	55	2,5	2,3	108,9	113,5