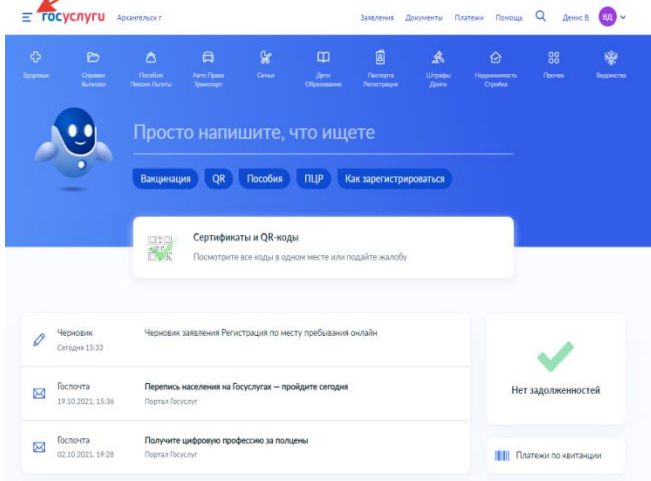
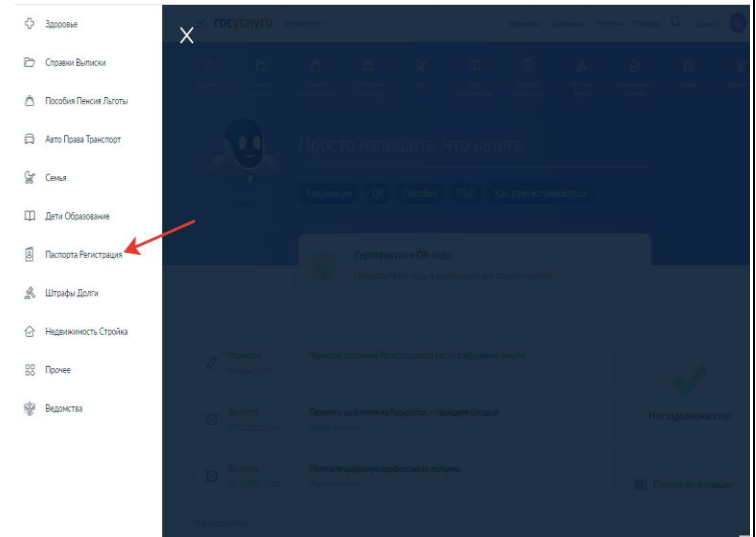


В настоящее время имеется возможность в получении государственной услуги по регистрации по месту пребывания электронным способом. Данная услуга оказывается без посещения подразделения по вопросам миграции, т.е. не выходя из дома, в течение 8 рабочих дней со дня подачи заявления, можно зарегистрироваться по месту пребывания, свидетельство о регистрации по месту пребывания в электронном виде, заверенное электронной подписью, поступит в личный кабинет единого портала государственных услуг. Чтобы подать заявление необходимо:

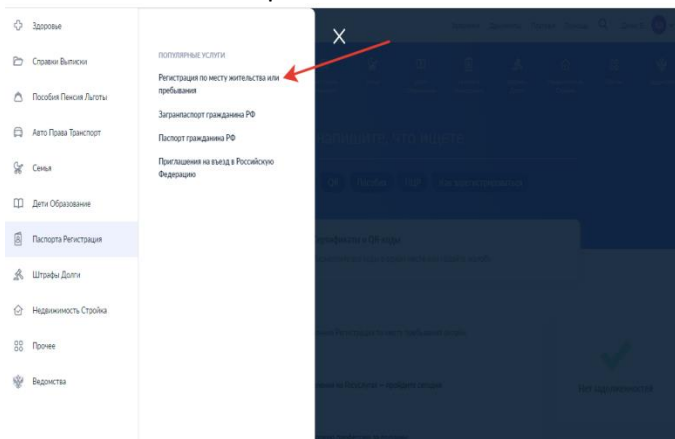
1. - Зайти в личный кабинет ЕПГУ, выбрать вкладку, указанную красной стрелочкой



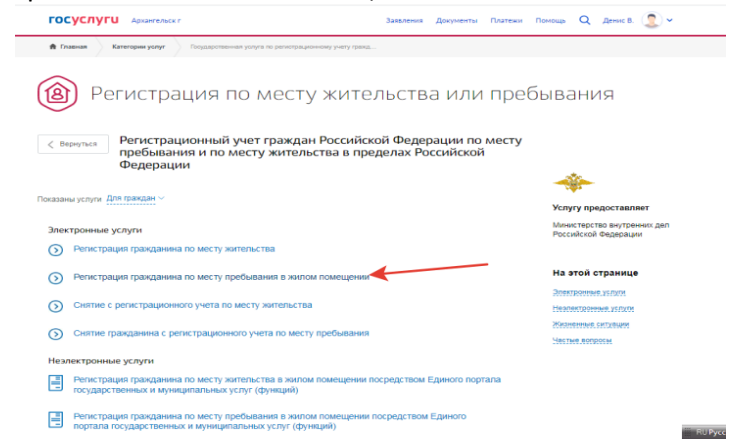
2. - Во вкладке выбрать «Паспорта Регистрация»



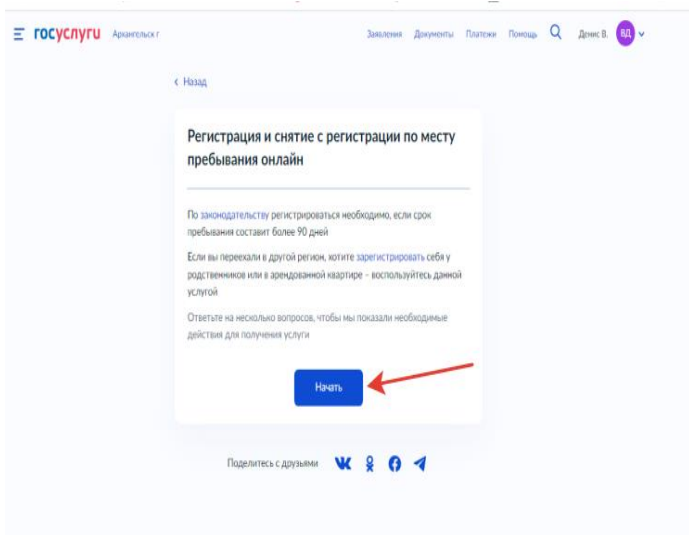
3.- Затем выбрать «Регистрация по месту жительства или пребывания»



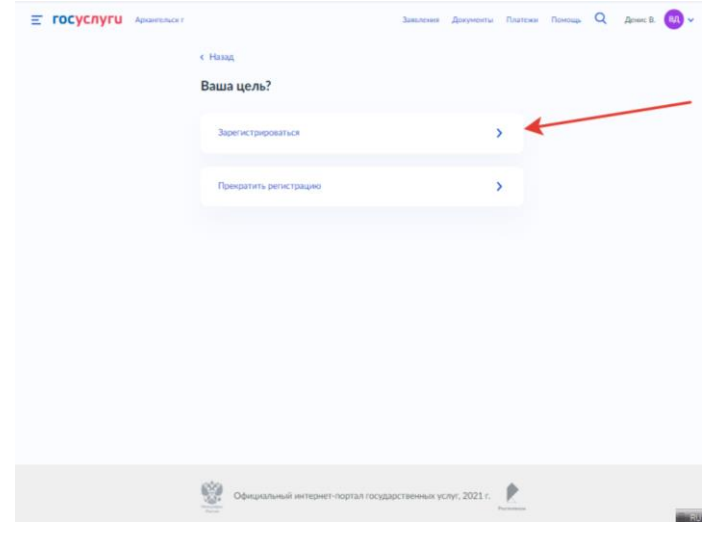
4. - Затем выбрать «Регистрация гражданина по месту пребывания в жилом помещении»



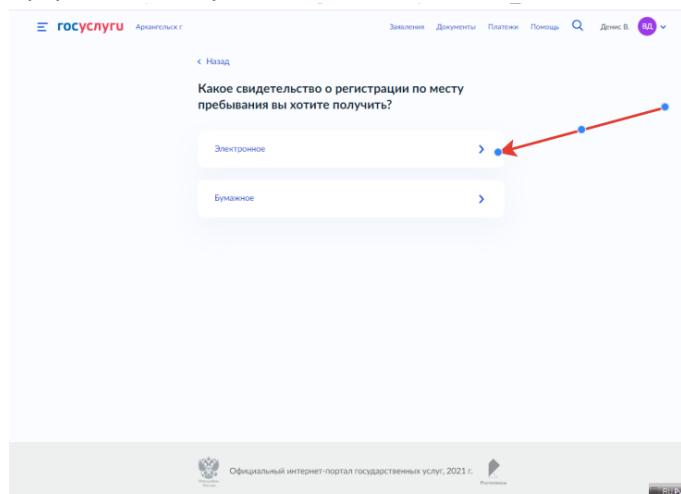
5.- Затем нажать на кнопку «Начать»



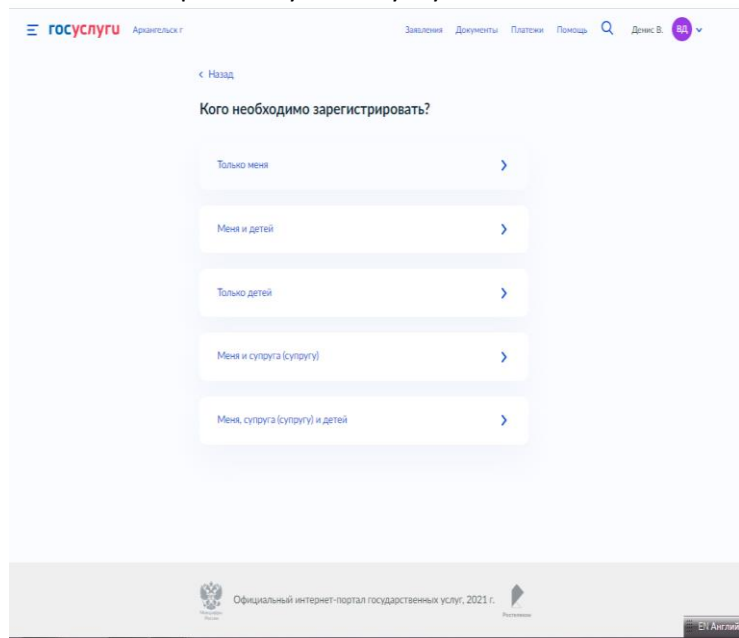
6. - Выбрать «Зарегистрироваться»



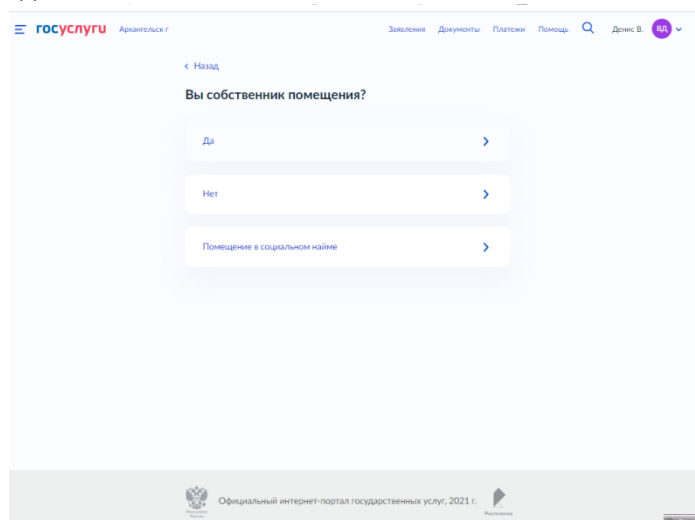
7. - Затем выбрать «Электронное», чтобы получить услугу в электронном виде, в случае выбора «Бумажное», услуга будет оказана при обязательном посещении ведомства, свидетельство будет оформлено на бумажном носителе



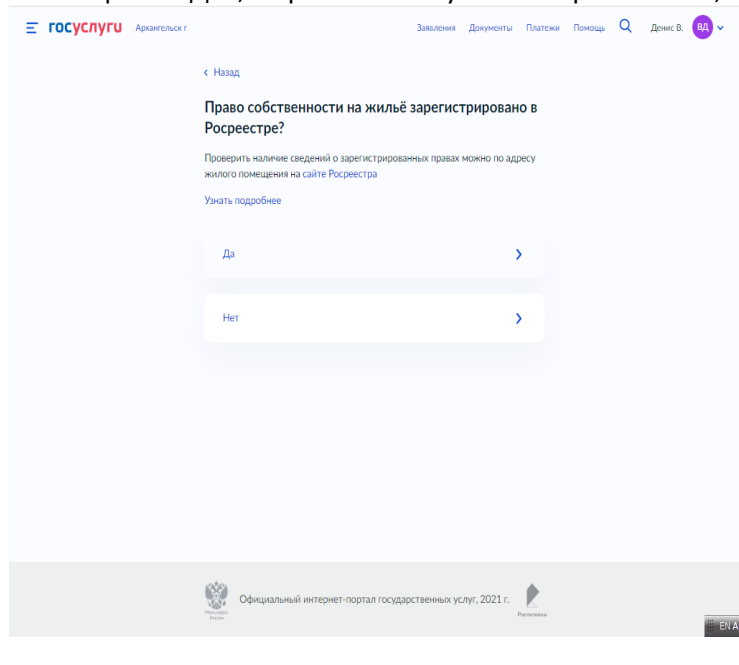
8. - Затем выбрать получателя услуги



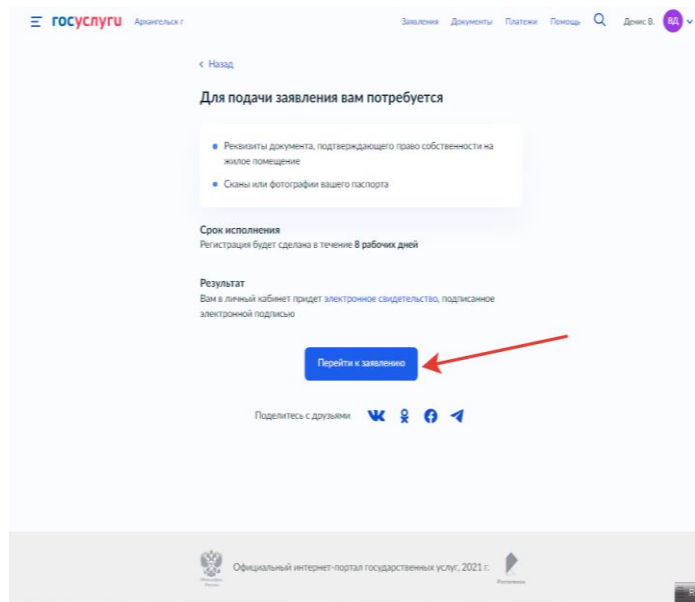
9. - Затем выбрать собственника помещения, если собственником является не получатель государственной услуги, то необходимо заполнить все данное о собственнике, ФИО, место рождения, паспортные данные и др., в нашем случае выбираем «Да»



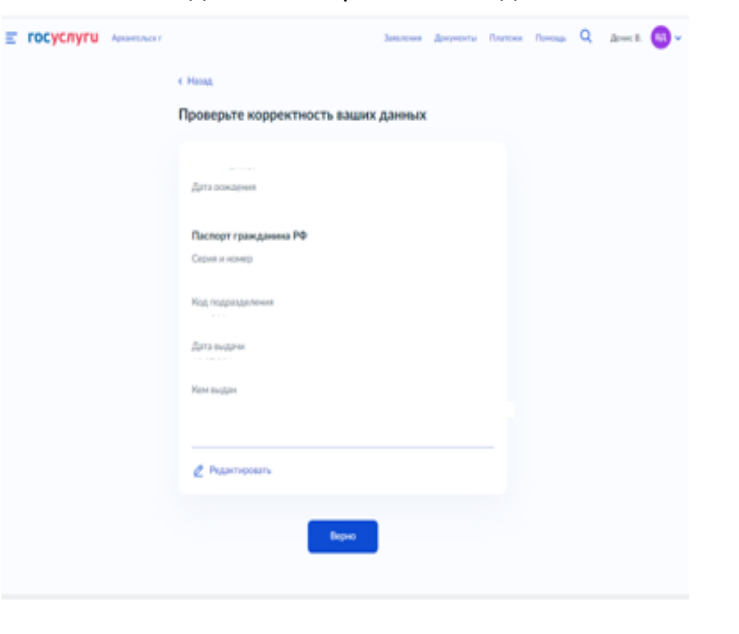
10. - Затем если жилье зарегистрировано в Росреестре, то выбираем «Да», в противном случае выбираем «нет»,



11. - Затем нажимаем на вкладку «Перейти к заявлению»



12. - Затем вводим свои персональные данные



13. Подтверждаем номер телефона

14. Подтверждаем адрес электронной почты, электронная почта д.б. обязательно привязана

15. Подтверждаем адрес постоянной регистрации

16. Указываем адрес и период временной регистрации, на который необходимо зарегистрироваться

17. Указываем документ на собственность

18. Указываем реквизиты документа

19. Вводим дополнительные сведения

The screenshot shows the 'Дополнительные сведения' (Additional information) form. It includes fields for 'Место рождения' (Place of birth) with sub-fields for 'Страна' (Country) set to 'РОССИЯ', 'Субъект' (Subject), 'Район' (District), 'При наличии' (If available), and 'Населенный пункт' (Settlement). A 'Продолжить' (Continue) button is at the bottom.

20. - Затем прикрепляете копии указных страниц паспорта, далее нажимаете «продолжить»

The screenshot shows the 'Загрузите документы' (Upload documents) screen. It lists the required pages of the passport: 'Личные данные' (Personal data), 'Регистрация' (Registration), 'Воинская обязанность' (Military service), 'Семейное положение' (Marital status), and 'Дети' (Children). There is a section 'Проверьте качество снимков' (Check photo quality) and a 'Выбрать файл' (Select file) button. A 'Продолжить' (Continue) button is at the bottom.

21. - Нажимаете вкладку «отправить заявление»

The screenshot shows the 'Подразделение МВД для работы с вашим заявлением' (MVD department for your application) screen. It displays the selected department: 'Миграционный пункт отделения полиции по Каргопольско' (Migration point of the police department in Karгополь). A blue 'Отправить заявление' (Send application) button is at the bottom.

После осуществления вышеуказанных действий собственнику жилого помещения в личный кабинет ЕПГУ должно прийти сообщение, в котором ему будет необходимо подтвердить согласие на регистрацию по месту пребывания. При подтверждении согласия сформируется заявление на регистрацию по месту пребывания, которое автоматически поступит в выбранное подразделение, в случае не подтверждения согласия заявление сформировано и направлено не будет. В дальнейшем в течение 8 рабочих дней заявителю будет оказана услуга либо придет отказ в предоставлении данной услуги (в случае предоставления недостоверной информации). Чтобы услуга была оказана в наикратчайшие сроки, рекомендуется подгружать копию документа на собственность, что не является обязательной процедурой при подаче заявления на регистрацию по месту пребывания. Результатом предоставления государственной услуги, является получение заявителем в личном кабинете ЕПГУ свидетельства о регистрации по месту пребывания в форме электронного документа, заверенное электронной подписью.

В связи со вспышкой коронавирусной инфекции (COVID - 19) рекомендуем жителям Каргопольского муниципального округа обращаться за получением государственной услуги, связанной с регистрацией по месту пребывания, вышеуказанным способом, как наиболее удобным и безопасным способом получения государственных услуг. Сделав это однажды, вы поймете, насколько это современно и удобно!